

## VARFÖR RAMAR OCH TEXT INTE REKOMMENDERAS FÖR NÄRA YTTERKANTERNA PÅ VISITKORT.

Se hur ett ”snett” snitt på bara 1 mm påverkar en layout som ”i teorin” är bra. Om vi kunde skära mer exakt är +/- 1 mm, så var 3 mm för beskärning inte nödvändigt – men för att säkerställa ett bra resultat är det nödvändigt att ta med utfall.

### HÖGER- OCH VÄNSTERSTÄLLD TEXT


Namn	
Titel	
Företagsnamn	Telefon
Adress	Mobil
Postnummer	Mailadress

**Teori:** Den högra och vänsterställda texten ska vara placerad 3 mm från kanten.


Namn	
Titel	
Företagsnamn	Telefon
Adress	Mobil
Postnummer	Mailadress

**Praktik:** Texten kommer att sitta 2 och 4 mm från korten.

### RAM PÅ 3 MM




**Teori:** Ramen ska vara 3 mm bred hela vägen runt.




**Praktik:** Ramen kommer att vara 2 och 4 mm bred.

### RAM 3 MM INNE I KORTET



**Teori:** Ramen ska vara 3 mm från kanten hela vägen runt.



**Praktik:** Ramen kommer sitta 2 och 4 mm från kanten.